


1 | Lagerung

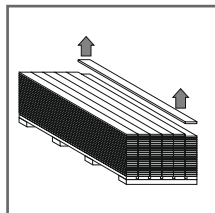
Verpackt, eben und trocken lagern.



2 | Profloberflächen


Colorpan: Einfarbige Beschichtung auf Basis eines Acrylat-Lacksystems.

Dekopan Plus: Holzdekor mit klarer Acrylat-Beschichtung. Bei feuchter Lagerung (z. B. unter Folienverpackung im Freien) kann es partiell zu milchig erscheinenden Veränderungen der Lackschicht kommen, die sich nach Trocknung vollständig zurückbilden. Die Beständigkeit des Lacksystems wird dadurch nicht beeinträchtigt. Die umweltfreundliche Acrylat-Beschichtung erhält ihre endgültige Härte erst unter Witterungseinfluss.



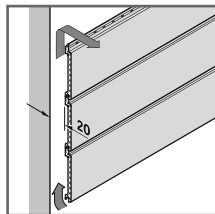
3 | Handhabung

Um bei der Montage Kratzer zu vermeiden: Profile immer anheben, nicht über Kanten ziehen oder schieben. Bei der Bearbeitung auf saubere Unterlagen achten.



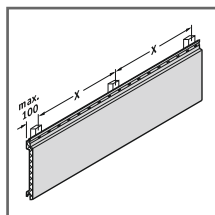
4 | Bearbeitung

Mit hartmetallbestücktem Sägeblatt, Zahnteilung ≤ 15 mm.



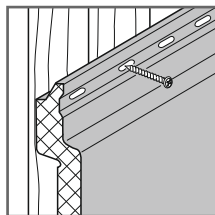
5 | Prinzip der hinterlüfteten Fassade

Mind. 20 mm durchgehend von unten nach oben. Zu- und Abluftöffnungen freihalten. Bei B1 nach DIN 4102: 40 mm.



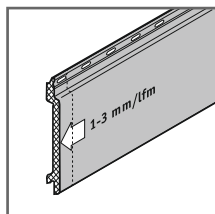
6 | Befestigungsabstände

X = ab 3 Auflagen 625 mm
X = bei nur 2 Auflagen 300 mm
Profilüberstände max. 100 mm



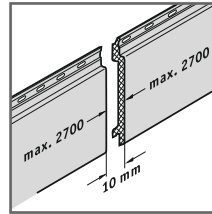
7 | Befestigungsmittel

Nur WERZALIT Fassadenschrauben, Edelstahl A2, 3,5 x 30, verwenden. Die Schrauben dürfen nur bis zum Anliegen des Schraubenkopfes eingedreht werden.



8 | Längendehnung

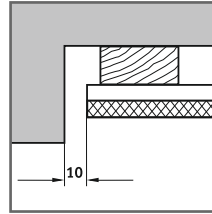
Abhängig von Feuchtigkeit, ca. 1–3 mm/lfm. Muss bei der Montage berücksichtigt werden.



9 | Längsstoß und Dehnfugen

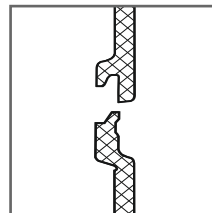
Wenn bei horizontaler Verlegung und Verlegelängen $> 5,40$ m Längsstöße erforderlich sind, muss eine Profillänge von max. 2,70 m eingehalten werden, damit die Dehnfuge möglichst klein wird.

Dehnfuge bei 2,70 m
Profillänge = 10 mm.




10 | Anschlüsse

Abstand mind. 10 mm.




11 | Verlegerichtung

Bei horizontaler und diagonaler Verlegung Nut immer unten.



12 | Schnittkantenbehandlung

Mit WERZALIT Kantenversiegelung porenfrei versiegeln. Unbedingt erforderlich an allen Abtropfkanten und an Kanten, worauf Wasser stehen bleibt.



13 | Reinigung

Nur mit Wasser und flüssigem Spülmittel, keine Scheuermittel verwenden.



14 | Montage-Richtlinien

Weitere Anweisungen, siehe WERZALIT Preisliste sowie die Verlegeanleitung für Fassadenprofile Selekt.



15 | Fragen

WERZALIT GmbH + Co. KG
71720 Oberstenfeld

Telefon +49 (0) 70 62/50-0

Telefax +49 (0) 70 62/50-208

E-Mail objektservice@werzalit.de

www.werzalit.de