



Appuis de fenêtre.

Une qualité de premier choix, un service impeccable



werzalit®
DURABLE. ESTHÉTIQUE.



Brochure
actuelle

exclusiv
compact
expona
leasill
Service d'usinage
Coloris et décors

p. 4 - 7
p. 8 - 11
p. 12 - 15
p. 16 - 19
p. 20 - 21
p. 22 - 23



Un classique en design de style :
Appui de fenêtre exclusiv,
décor : 418 gris clair

Une qualité améliorée de manière spectaculaire

Dans le neuf ou en rénovation, un appui de fenêtre doit satisfaire à des exigences technique. Les appuis de fenêtre de WERZALIT sont fabriqués à l'aide d'un procédé breveté pour obtenir des pièces moulées haute pression. Ils résistent à l'humidité, à la déformation et au vieillissement. Les appuis de fenêtre WERZALIT sont des produits de qualité à tous points de vue.

Les avantages en bref :

- ✓ Large choix de formes, de décors et de dimensions
- ✓ Haute qualité, durable
- ✓ Stabilité de la forme
- ✓ Résistant aux UV
- ✓ Résistant à l'humidité
- ✓ Nettoyage aisé
- ✓ Aucun risque pour la santé
- ✓ Respectueux de l'environnement
- ✓ Certifié PEFC

Un regard vers l'extérieur avec style


En aménagement intérieur, la sélection de l'appui de fenêtre adéquat est aussi une question d'esthétique. Que vous optiez pour un élément de pièce sobre ou au style prononcé, WERZALIT vous offre un large choix de formes, de décors et de dimensions. Vous pouvez choisir parmi les types d'appui de fenêtre exclusiv au chant classique, compact au chant simple et moderne et expona avec un chant frontal plat en ABS, ainsi que les appuis de fenêtre techniques exclusiv et compact avec cache.

La qualité fruit de l'expérience

Les appuis de fenêtre WERZALIT sont fabriqués en bois certifié PEFC et en résines haut de gamme. WERZALIT a 50 ans d'expérience dans la production et l'utilisation de pièces moulées postformées. Cette expérience se reflète dans les produits lors de la fabrication et de la sélection des matériaux.

Résistant à l'humidité et de forme stable : cœur du matériau homogène haute densité

Robuste et résistant aux UV : revêtement multicouches en résine mélaminée formant partie intégrante du matériau grâce à un procédé de fusion



Ne se décolle pas : chant intégré, moulé d'une seule pièce

Finition parfaite sans raccord : revêtement des chants ABS qualité agenceur réalisable en usine







Stylés et toujours renouvelés, les appuis de fenêtre exclusiv offrent une large gamme de décors pierre et bois. Vous pouvez ainsi aménager les pièces intérieures avec facilité. Dans un style classique ou bien moderne. La forme du chant est emblématique de la qualité WERZALIT.



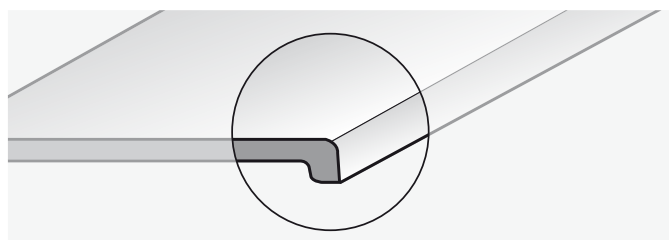
Appui de fenêtre exclusiv,
coloris : 001 blanc

Appui de fenêtre intérieur exclusiv. Classique, esthétique

exclusiv : la série classique au chant intégré. exclusiv est disponible en appui de fenêtre ou en application technique. Différents décors et coloris vous permettent de concrétiser vos idées d'aménagement de votre espace.

Appui de fenêtre intérieur exclusiv

Le chant de 34 mm d'épaisseur confère une apparence classique à l'appui de fenêtre intérieur exclusiv. Grâce à ses qualités techniques que sont la robustesse, la stabilité du chant et la facilité d'entretien, cet appui de fenêtre a fait ses preuves dans les bâtiments d'habitation et les bâtiments accueillant du public.



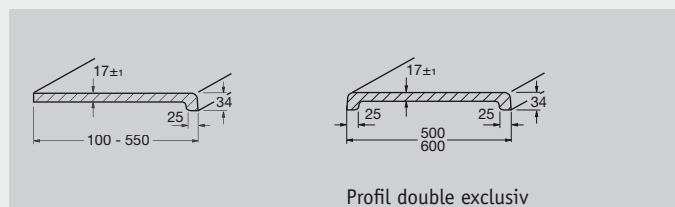
Appui de fenêtre système à cache exclusiv

Les appuis de fenêtre système exclusiv avec cache offrent les conditions optimales pour la construction de bâtiments ou le renouvellement des appuis de fenêtre existants. Leur cache constitue une solution parfaite, vous permettant d'installer votre appui de fenêtre sur l'existante. Il peut être doté d'un habillage pour radiateur intégré ou de goulottes d'installation et de câbles.



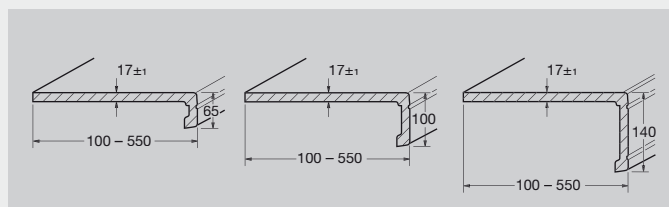
Appui de fenêtre système à cache exclusiv, coloris : 001 blanc

exclusiv*

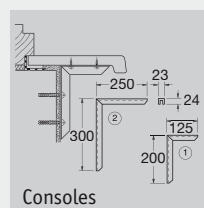


Profil double exclusiv

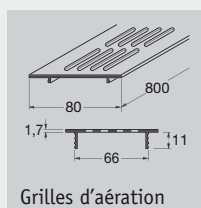
Cache exclusiv**



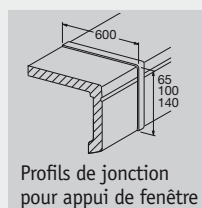
Accessoires



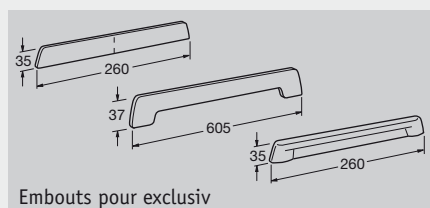
Consoles



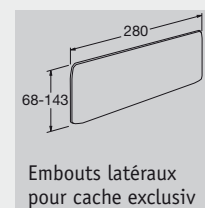
Grilles d'aération



Profils de jonction pour appui de fenêtre



Embouts pour exclusiv



Embouts latéraux pour cache exclusiv

Vous trouverez sur www.werzalit.fr des instructions de montage détaillées et des informations supplémentaires sur les accessoires et les caractéristiques techniques.

* Longueurs standard : 3 000, 4 250, 6 000 mm ** Longueur standard : 6 000 mm



L'appui de fenêtre compact chanfreiné souligné donne une touche moderne à votre architecture d'intérieur. Choisissez votre modèle préféré dans la gamme !
Coloris : gris foncé 420

L'appui de fenêtre compact à la ligne fine et sobre crée une ambiance claire et discrète. Les coloris et les décors purs sont assortis. La gamme de coloris et de décors offre des tons pastel ou intenses. L'appui de fenêtre compact confère à la fenêtre un style original et moderne.



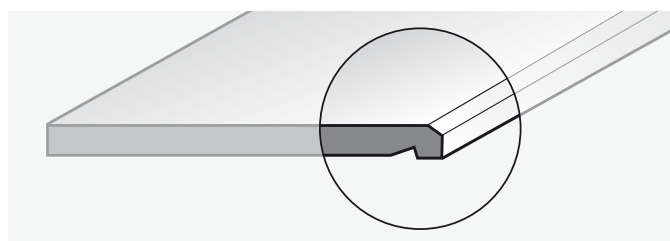
Version actuelle et discrète :
Appui de fenêtre compact,
décor : 320 betolit

Appui de fenêtre intérieur compact. Rectiligne, moderne

La série compact est disponible en appui de fenêtre simple et en appui de fenêtre système technique. compact crée une ambiance dans les architectures modernes et souligne les pièces à vivre et de travail avec des tons pastels.

Appui de fenêtre intérieur compact

Le chanfrein souligné sur le chant antérieur ainsi que son aspect fin confère à l'appui de fenêtre intérieur compact un aspect linéaire et contemporain. Ses caractéristiques techniques lui permettent d'être utilisé aussi bien dans le domaine privé que dans le domaine public. Il est possible de réaliser un raccord mural affleurant.

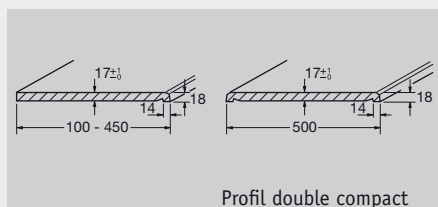


Appui de fenêtre système à cache compact

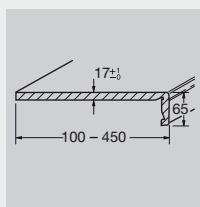
Dans la construction de bâtiments et la rénovation, l'appui de fenêtre système à cache compact constitue une solution parfaite et exempte de complication. Les caches peuvent être utilisés pour masquer les appuis de fenêtre existant et d'économiser les coûts liés au démontage. En outre, il peut être doté d'un habillage pour radiateur ou des goulottes d'installation et de câbles.



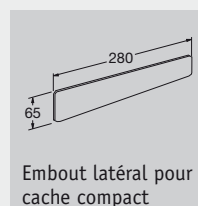
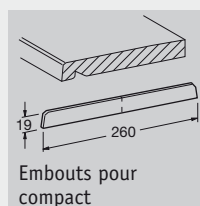
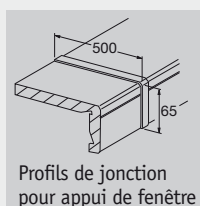
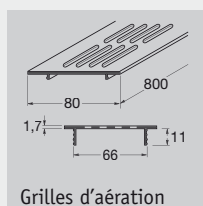
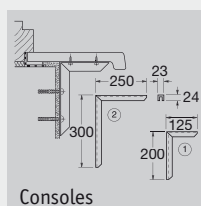
compact*



Cache compact*



Accessoires



Vous trouverez sur www.werzalit.fr des instructions de montage détaillées et des informations supplémentaires sur les accessoires et les caractéristiques techniques.

* Longueur standard : 4 250 mm




Appui de fenêtre expona,
surface : 001 blanc,
chant frontal : 021 métallique



Il incite à s'accouder et à regarder dehors, à décorer tout en s'avérant très agréable avec sa surface impeccable. De par sa forme et sa fonction, l'appui de fenêtre expona est un chef-d'œuvre de l'architecture intérieure moderne puriste. Avec ses formes rectangulaires, il engage à jouer avec les coloris, les décors et les surfaces.



Appui de fenêtre expona,
coloris de la surface : 001 blanc,
coloris du chant frontal ABS : 327 rouge



Variété de conception attractive expona – coloris de la surface d'appuis de fenêtre : 001 blanc, coloris et décors de chants frontaux et latéraux ABS (de haut en bas) : 327 rouge, 338 bleu, 103 wengé, 416 multiplex

Appui de fenêtre intérieur expona. L'appui de fenêtre intérieur au design clair

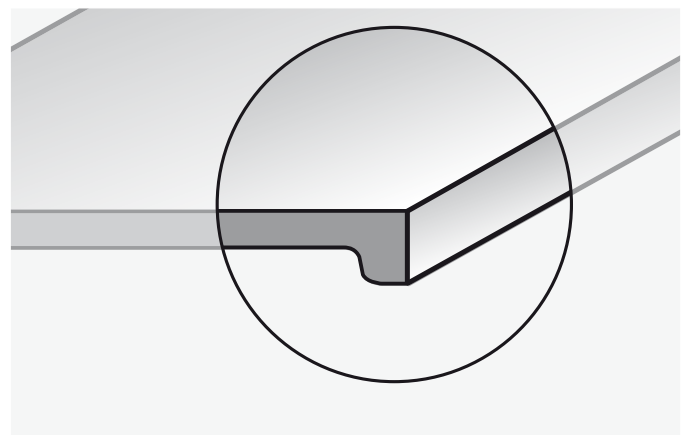
L'appui de fenêtre intérieur expona permet à WERZALIT de compléter son programme d'appuis de fenêtre avec un design linéaire moderne. Vous obtenez naturellement expona en qualité WERZALIT originale.

Un nouveau chant – un nouveau look

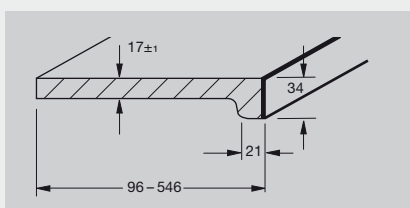
Incroyable de simplicité, élégant et esthétique, expona réunit toutes les caractéristiques d'un classique moderne. Le chant frontal droit au revêtement ABS en qualité mobilier est disponible au choix dans le même décor que la surface, avec un décor en contraste ou dans l'optique multiplex.

Usinage sur mesure personnalisé

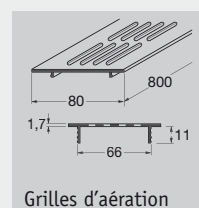
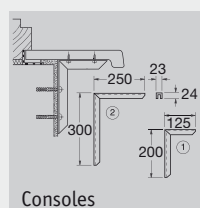
expona est disponible sur mesure. Nous réalisons pour vous en usine tant le revêtement des chants frontaux et latéraux que la découpe de la largeur et de la longueur. Avec un choix de dimensions, expona s'avère idéal pour l'habillage de fenêtres de grandes envergures.



expona*




Accessoires



Vous trouverez sur www.werzalit.fr des instructions de montage détaillées et des informations supplémentaires sur les accessoires et les caractéristiques techniques.

* Longueur standard : 6 000 mm





Les appuis de fenêtre leasill sont des produits composite sur la base de bois. Le coeur est en qualité P5, en accord avec DIN EN 312. Les surfaces sont revêtues par un stratifié CPL ou HPL. Les côtés inférieurs et les versos sont revêtus par des papiers imperméables. Il y a une large gamme des épaisseurs, des largeurs et des décors différents.



leasill 55 appui de fenêtre intérieur
Coloris de surface: 118 gris graphite

Leasill, appui de fenêtre. Classique, rectiligne, de toujours

Des appuis de fenêtre leasill uniquement pour l'utilisation intérieure. Ils peuvent être utilisés dans tous les secteurs sans exigences hautes à l'humidité et à la résistance à pression. Pour des tels cas nous recommanderions de prendre les appuis de fenêtre WERZALIT de valeur supérieure à orientation technique.

leasill 55

Leasill 55, un appui de fenêtre, un certain modèle postforming d'entrée de gamme dans le monde de qualité WERZALIT. Le cœur résistant P5 et les surfaces résistantes CPL en accord avec DIN EN 438 assurent une longévité. Pour ses caractéristiques simples de traitement l'appui s'insère de façon harmonieuse dans l'architecture d'une salle.

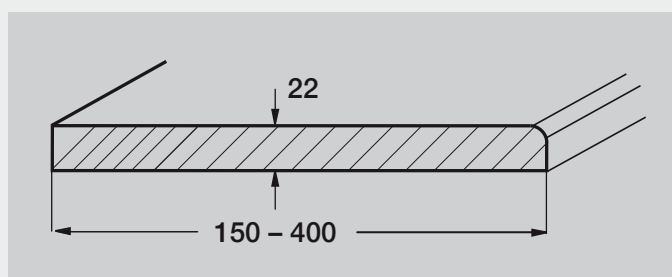


leasill 66

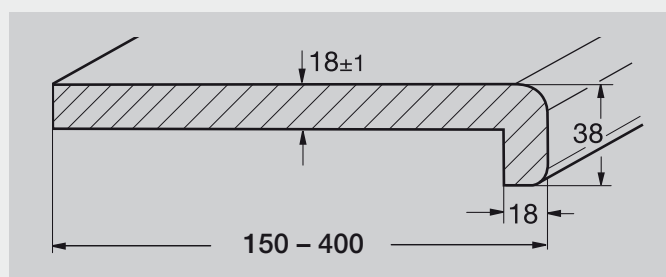
Leasill 66, un appui de fenêtre, un modèle postforming de qualité haute et avec des caractéristiques uniques. Avec son cœur P5 et la surface CPL – en accord avec DIN EN 438 – le modèle Leasill 66 répond aux besoins hauts quant à la qualité et le design. C'est la forme de chant qui souligne l'optique dans des locaux d'habitation et des locaux commerciaux.



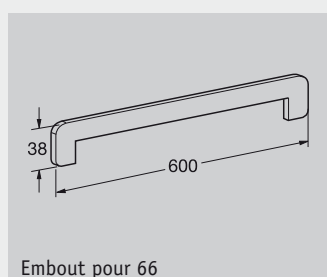
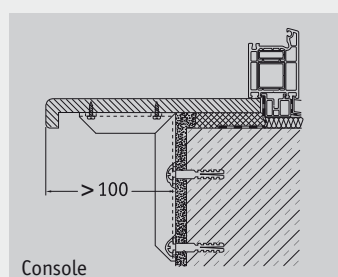
leasill 55



leasill 66




Accessoires



D'autres largeurs, décors, formes et surfaces sur demande.

Pour une instruction détaillée de montage ou plus d'infos sur les accessoires ou les données techniques, reportez-vous à www.werzalit.com



Usinage sur mesure (L'usinage sur mesure ne s'applique pas pour Leasill)

Profitez du service d'usinage de WERZALIT pour les appuis de fenêtre exclusiv, compact et expona. Nous réalisons l'usinage personnalisé de la coupe au revêtement des chants avec une précision de fabrication absolue. Ceci vous fera économiser du travail et de l'argent. La qualité sera au rendez-vous jusque dans les moindres détails.

Les avantages en bref :

- ✓ Une livraison prête à monter
- ✓ Pas de chute de matériau
- ✓ Pas de risque d'erreur de coupe
- ✓ Revêtement des chants ABS en qualité mobilier
- ✓ Evite la contrainte d'appliquer un revêtement à la main
- ✓ Exécution précise dans le centre d'usinage CNC



Découpe sur mesure


WERZALIT livre les appuis de fenêtre entièrement coupés à la demande – si besoin avec les encoches, les fraisages, etc. Contrairement aux produits classiques disponibles au mètre, vous ne payez que la quantité dont vous avez réellement besoin – sans chutes inexploitable. C'est une économie de travail importante, qui évite les risques d'erreurs de coupe.

Revêtement des chants en qualité agenceur


WERZALIT est le seul fabricant réalisant le revêtement des chants de coupe ouverts en qualité mobilier pour les types d'appuis de fenêtre exclusiv, compact et expona. Ce revêtement des chants en ABS s'accorde, sur les modèles exclusiv et compact, au décor d'appui de fenêtre commandé et peut être choisi librement, sur expona. Il garantit une finition parfaite sans raccord en qualité mobilier. Un choix qui se justifie dans tous les cas compte tenu des contraintes et du résultat de la pose manuelle.

Usinage en usine


Exemples pour exclusiv, cache exclusiv, compact, cache compact et expositif




Coupes de séparation (coupe longitudinale)




Revêtement des chants ABS*
(film laminé épais de 2 mm)



Encoches
(déboîter le coin extérieur)



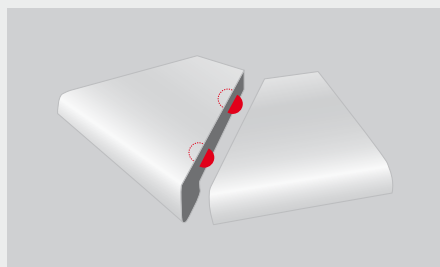
Encoche centrale




Usinage du chant arrière




Coupe d'onglet**



Liaison à onglet avec Lamellos**




Découpe de la grille de ventilation



Fraisage des fentes d'aération



Perçages pour commutateur***



Fraisage aligné du chant avant****

- * Non possible pour cache exclusiv et cache compact.
- ** Pour cache exclusiv et cache compact sur demande.
- *** Uniquement pour cache exclusiv avec cache fixe de 140 mm.
- **** Uniquement pour exclusiv.

Pour plus d'infos sur notre gamme complet d'appuis de fenêtre et d'accessoires, reportez-vous à www.werzalit.fr

Appuis de fenêtre Coloris et décors

exclusiv | expona

exclusiv Fensterbank, expona Fensterbankoberflächen und ABS-Front- und -Seitenkanten


exclusiv et expona, groupe de prix I, surface : lisse, satinée



exclusiv et expona, groupe de prix II, surface : structure perlée




exclusiv et expona, groupe de prix II, surface : structure fine




Appui de fenêtre leasill 55, surface : structure fine



Appui de fenêtre leasill 66, surface : structure fine



Autres chants ABS pour expona (chants frontaux et latéraux)



* Article en fin de vie, livraison dans la limite des stocks disponibles

Les coloris et motifs décoratifs montrés dans cette brochure peuvent différer par leurs teintes des originaux pour des raisons techniques provenant de l'impression. Nous mettons volontiers à votre disposition des échantillons originaux.

Appuis de fenêtre Coloris et décors

compact

Appui de fenêtre compact, groupe de prix I, surface : lisse, satinée



001
blanc



310
dolomite



070
marbre blanc



112
puntinella

NOUVEAU

Appui de fenêtre compact, groupe de prix II, surface : structure perlée



418
gris clair



420
gris foncé



055
noir



400
blanc polaire **



320
betolit

** Gamme de coloris Uni, groupe de prix I

Informations supplémentaires sur : www.werzalit.com




Utilisez le service d'usinage unique de WERZALIT pour une préfabrication parfaitement ajustée. Appui de fenêtre exclusif avec revêtement des chants ABS, décor : 103 wengé

werzalit®
DURABLE. ESTHÉTIQUE.

FR France
WERZALIT France
24, rue du Général Rascas
FR - 57220 Boulay
Tél. +33 (0) 387 57 39 10
Fax +33 (0) 387 57 39 48
E-mail a.birke@werzalit.com
y.dietrich@werzalit.fr
www.werzalit.com

AOC All Other Countries
www.werzalit.com



Tous droits réservés. Les textes, images, illustrations, graphiques et tout le contenu publié sont la propriété de la société WERZALIT Vertriebs-GmbH et sont donc protégés par la législation sur les droits d'auteur et la propriété intellectuelle (copyright). Toute copie ou reproduction sous quelque forme que ce soit, toute communication à une tierce partie, de même que toute modification du contenu, sa sauvegarde et sa diffusion à des fins commerciales sont formellement interdites, sauf accord écrit au préalable de la société WERZALIT Vertriebs-GmbH.

Les colonis et motifs décoratifs montrés dans cette brochure peuvent différer par leurs teintes des originaux pour des raisons techniques provenant de l'impression.